

使用説明書

<SS> <S> <M> <L> 共通

<SS> 57-651 <S> 57-652

<M> 57-653 <L> 57-654

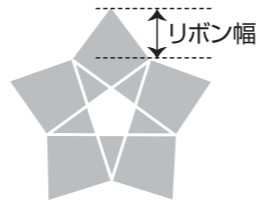
* 用意するもの *

・リボンやテープなど
サテン・オーガンジー・
グログランリボン、リネンテープ、
トーションレース、裂き布 など
いろいろな素材で作れます。
※ 針の通りにくい素材(厚手のテープなど)
は適しません。

・ぬい針 ・ぬい糸(約20cm)
・はさみ

リボンの選び方

本体サイズに合った
幅のリボンを
使用して下さい。



■ 本体の色 … SS: 青 S: 緑 M: ピンク L: 黄

● 基本の場合 ● 応用の場合 ●

<SS> 4~6mm	<SS> 応用6~10mm
<S> 7~12mm	<S> 応用12~20mm
<M> 13~18mm	<M> 応用18~30mm
<L> 19~25mm	<L> 応用25~40mm

リボン幅が記載サイズの
範囲外では、上手く作れ
ない場合があります。

できあがりサイズと必要なリボンの長さ (※写真はリボンを3周巻にした場合です)

本体 サイズ	3角形			5角星			7角星		
	できあがり サイズ	3周巻 の場合	1周巻 の場合	できあがり サイズ	3周巻 の場合	1周巻 の場合	できあがり サイズ	3周巻 の場合	1周巻 の場合
<SS>	2cm	24cm	10cm	3cm	52cm	20cm	4cm	93cm	33cm
<S>	3.5cm	37cm	15cm	5cm	87cm	31cm	7cm	158cm	54cm
<M>	5cm	52cm	20cm	8cm	124cm	44cm	10cm	223cm	76cm
<L>	7cm	65cm	25cm	10cm	158cm	56cm	14cm	295cm	100cm

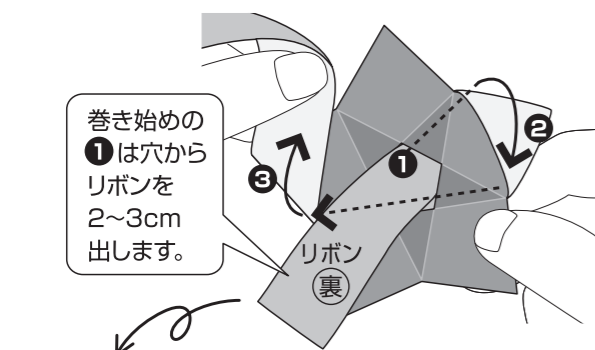
※上記はめやすの長さです。リボンの厚みによって必要な長さが異なる場合があります。

基本の作り方

※ イラストは 5角星 で説明しています。3角形・7角星も作り方は同じです。

1 リボンを巻きつけます。

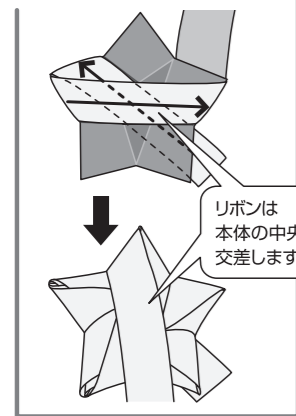
図の順番にお好みで1~3周重ね、ゆるみなく巻きます。



巻き始めの
①は穴から
リボンを
2~3cm
出します。

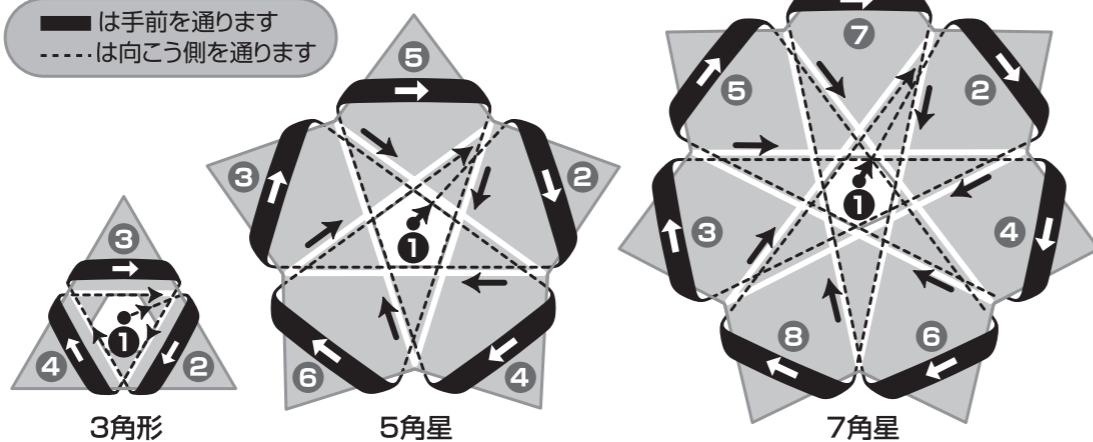
裏

裏返して見ると...



リボンは
本体の中央で
交差します。

— は手前を通ります
- - - は向こう側を通ります



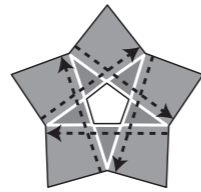
3角形

5角星

7角星

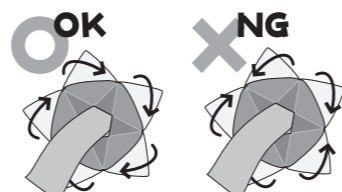
ポイント1

次にリボンを巻く場所は、
☆ラインでつながっています。



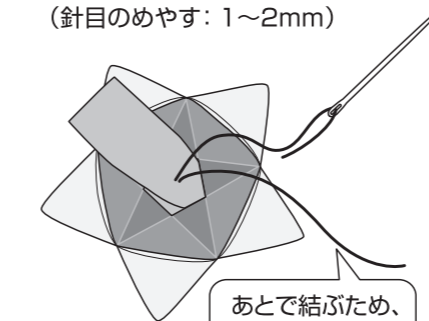
ポイント2

リボンは常に同じ方向から
巻きます。

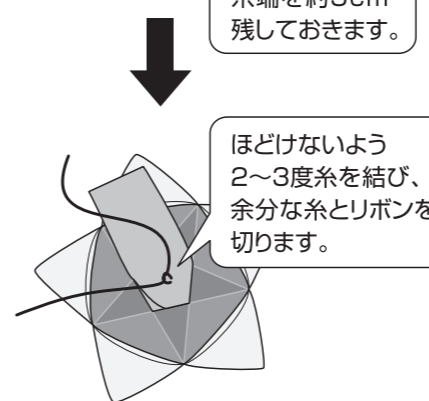


2 リボンを縫いとめます。

中央でリボンを小さく縫い、
ほどけないように糸を結びます。
(針目のめやす: 1~2mm)

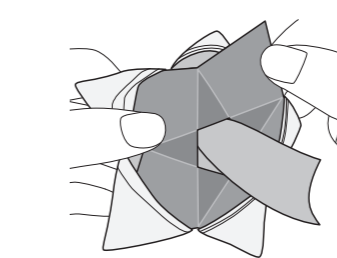


あとで結ぶため、
糸端を約5cm
残しておきます。

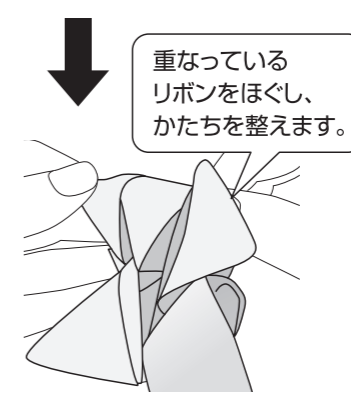


ほどけないよう
2~3度糸を結び、
余分な糸とリボンを
切ります。

3 リボンをはずして、
かたちを整えます。



※はずれにくい場合は、外側から順番に
リボンをそとはずして下さい。




重なっている
リボンをほぐし、
かたちを整えます。



できあがり!

ひと手間
かわいく!


お好みで、
ボタンやビーズ、
リボンを巻いた
ものを縫いつけて
下さい。



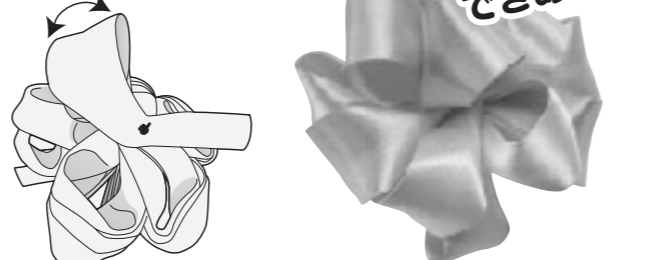
応用の作り方

※ 5角星・7角星で作れます。

1 リボンを外表に折り、折り目を中心に向け
巻きつけます。(巻き方は基本の作り方と同じです)




2 縫いとめ、本体をはずし、
リボンの折りを広げます。



できあがり!

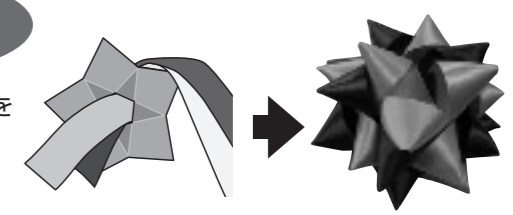
つなげてアレンジ
ボリュームUP!

できあがりの中心に
糸を通してつなぐと、
アレンジやボリューム
アップができます。



2種類のリボン
で巻く

種類の異なるリボンを
重ねて巻いて、
アレンジできます。



使用上
の注意

- ・高温により変形します。アイロンなどのご使用はお避け下さい。高温になるところや直射日光の当たるところに放置しないで下さい。
- ・本体は柔らかい樹脂でできています。硬い素材による摩擦や爪などによって傷つくことがあります。
- ・本製品の用途以外のご使用はお避け下さい。
- ・お子様の手の届かないところに保管して下さい。

クローバー株式会社

〒537-0025 大阪市東成区中道3-15-5
「お客様係」TEL.(06)6978-2277

※ 本製品や使用説明書を無断で複製し
配布することを禁じます。