


ちくちくヨーヨープレート<ハート>の使いかた

はじめに

※この説明書は<ハートS><ハートL>共通です。イラストは<ハートS>で説明しています。

ちくちくヨーヨープレート

<規格>	できあがりサイズ(タテ×ヨコ)
<ハートS>	約 25×30mm
<ハートL>	約 40×45mm



ディスクは凸面側(CLOVERの「表」)文字が見える側が表です

<規格>	布の用尺	糸
<ハートS>	約 9cm角	約
<ハートL>	約 12cm角	約



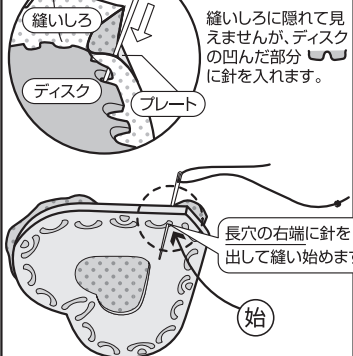
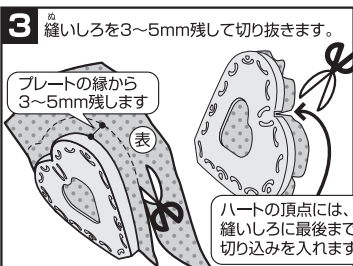
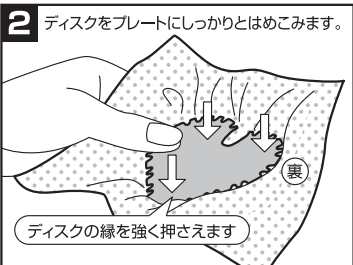

おすすめ

薄地～普通地のやわらかい
例. シーチング、ブロード、キャンブ、薄地サテン、オーガンジー、レース(細かいもの)、フланネル、ちりめ

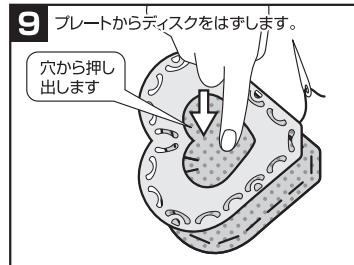
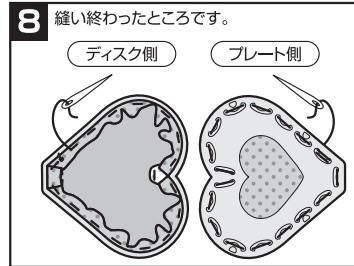
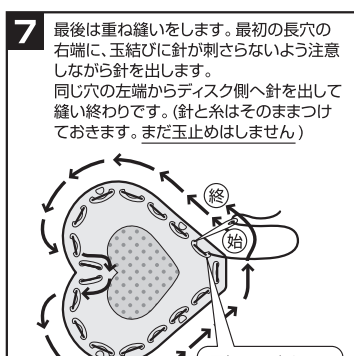
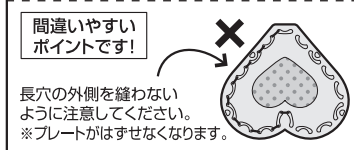
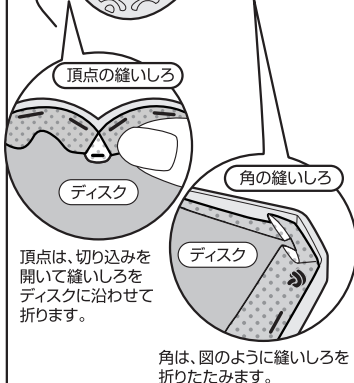
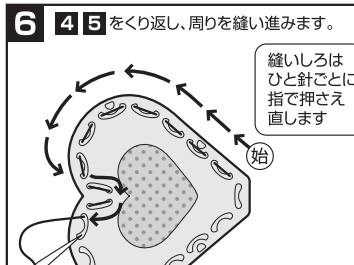
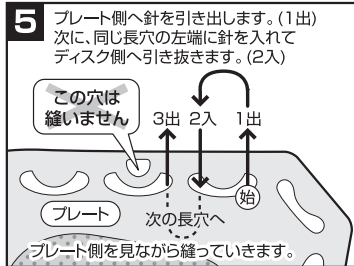


適さない

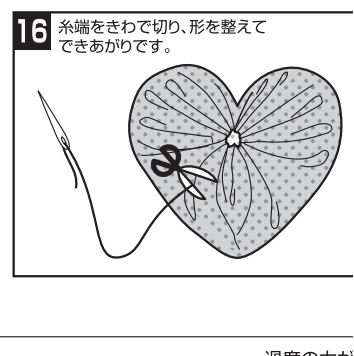
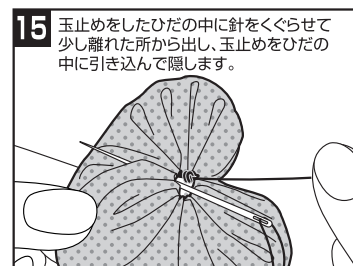
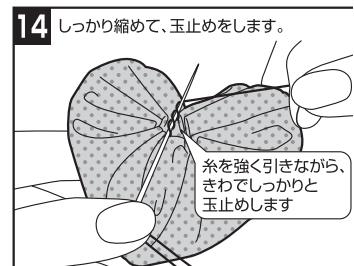
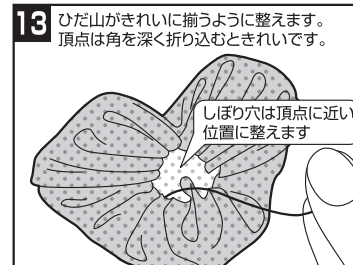
中厚～厚地、硬い布、目の粗
例. デニム、キャンパス、フェルト、中厚～厚地ウール、コーデュロパイル、ニット地、皮革及び合皮、コーティング加工布、レース(など目の粗いもの) など



※ 布地が薄い場合はディスクとプレートがはずれやすいので、しっかり挟んで持ちましょう。



<使用上の注意>
・ 高温により変形しますので、アイロンなどのご使用はお避け下さい。
・ 長期使用しない場合は、布地をセットしない状態で保管して下さい。



・ 過度の力が
・ 本品は柔軟
・ ディスクは:

