



かぎ針で編む ネット編みマフラー

かぎ針でカンタンにストライプのマフラーが作れます。

用具 クロバー ジャンボかぎ針 7mm
またはアクアモード クロッシェ ジャンボ 7mm

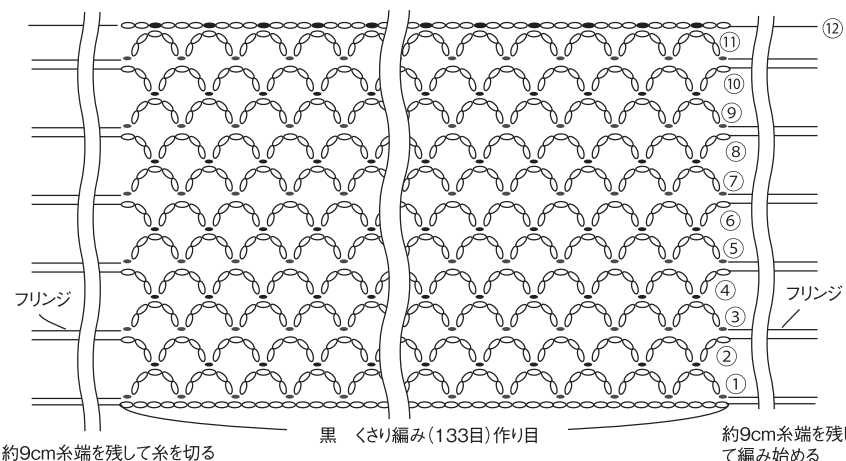
材料 極太毛糸 白色...50g 黒色...50g

出来上がり寸法 (フリンジを含まない) 幅 約15cm 長さ 約114cm

※どの段も右から編んで下さい。

※端の糸は始末せずにそのままフリンジにして下さい。

○ ... くさり編み — ... フリンジ9cm
● ... 引き抜き編み



フリンジ部分を残して黒でくさり編みを133目つくります。



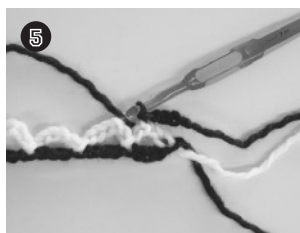
白で1目めで引き抜き、




5目くさり編みをします。



3目あけて引き抜き編みをします。これを最後までくり返します。




黒で3目先にくさり編みをし、前段のくさりの真ん中の目に引き抜き編みをします。



くさり編みを5目編んで引き抜き、最後まで編みます。最後はくさり編み3目で終わります。



白で一番端から5目くさり編みをし、前段のくさりの真ん中に引き抜き編み。これを最後までくり返します。



最初は2目くさり編み
くさり編み3目
11段目まで繰り返す、最後の12段目は3目ごとに引き抜き編みでできあがり!

クロバー株式会社

かぎ針で編む ネット編みマフラー 1-1