





クローバーの各種ボンドの特長 2/2 (衣服や布製品の補修用)

☆接着する時は必ず目立たない部分で試し、好ましくない場合は使用しないでください。(全てのボンド共通)

衣類や布製品の補修用				
お勧めの用途	すそあげ、衣類補修(かぎ裂き・破れ・ほつれ等) カーテン等の寸法直し 名札つけ、レース・アップリケの取り付け <small>布を使った簡単な作品製作(アイロン接着ならスピーディに作れます)</small>		衣類のほつれ・破れなど 応急補修に <small>旅行・携帯に便利なミニサイズ</small>	ラインストーンやスパンコール・ 装飾リボンなどを 布に取り付ける時に
商品番号	68-039	68-036	68-037	68-038
商品名	LM布補修ボンド シリコンヘッド	LM布補修ボンド	LM布補修ボンド ミニ	LM布補修ボンド パーツ用
パッケージ			 ちょっとだけ 使いたい時に 便利なミニサイズ	
対応する用途	すそあげ・衣類補修	◎		×
	装飾パーツやテープの 布への取り付け・補修	×		◎
	布クラフト	○		×
	アクセサリ作り	×		×
	紙・木	○		○
	皮革(表革は除く)	○		△
接着素材について	接着できる素材	綿、レーヨン、ウール、麻 皮革・合成皮革(表革は除く)		プラスチック(PP・PE・シリコン以外) 木材、金属、綿、レーヨン、麻
	接着しにくい素材	ポリエステル、ポリウレタン アクリル、アセテート		ガラス、石、タイル(表面) ※皮革(表革は除く) ※お使いの前に、予め接着状態をご確認ください。 接着が弱いことがあります
	接着できない素材	ナイロン、シルク 防水加工や撥水加工、コーティング加工や表面加工した(布地・皮革・合成皮革)もの		ポリエチレン、ポリプロピレン、フッ素樹脂、 フッ素樹脂加工品、シリコン樹脂、 シリコン樹脂加工品、軟質塩化ビニル、 発泡スチロール等、合成皮革
商品内容	容量(正味量)	40g	40g	20g
	価格(円/税抜き)	750	600	380
	接着剤の種類	水性形接着剤		溶剤形接着剤
	成分	ウレタン・アクリル樹脂 50% 水 50%	ウレタン樹脂45% 水 55%	ウレタン・アクリル樹脂 50% 水 50%
	特長	細く出してすぐに塗れるソフトなハケ型シリコンヘッド付です。 ボトルをペンのように握りながらボンドを出せるので、つけ方や量の調整が思い通りにできます。 細かいドット状につけたり、ライン状につけるのも簡単です。 ボンドを出しながら塗り拡げられます。 ノズルがシリコンなので、のりはがれが良く、ノズル部分がすぐに外せて、はめ込めるのでお手入れが簡単です。 乾燥後の風合いはとてもソフトです。	塗り拡げやすい柔らかなペースト状です。 浸み出しが少なくなっています。 チューブの先詰まりがありません。 刺激臭がほとんどありません。 乾燥後の風合いはソフトです。	補修に少しだけ使いたい時や、携帯に便利なミニサイズです。 ボトルから出した時に流れ出さずにそのまま接着しやすいよう、粘度が高めになっています。 乾燥後の風合いはとてもソフトです。
液の状態と色	ボンドの液色と状態	白色のペースト	白色のペースト	白色のペースト
	乾燥後のボンドの色	透明に近い乳白色	透明に近い乳白色	透明に近い乳白色
アイロン接着	アイロン接着 (あて布使用、 中温140〜160℃)	OK	OK	OK
洗濯	洗濯(水洗い)	OK	OK	OK (丁寧に別洗いで水洗い)
	ドライクリーニング (石油系)	OK	OK	×
備考	注意事項	最初に使用する前に、ノズルホルダー(逆ネジ)を右回転(時計まわり方向)に回して中栓を外してください。 外した中栓は捨てずに、長期保管時に中栓をはめてください。 必ず共布や見えない部分で試してからご使用ください。	必ず共布や見えない部分で試してからご使用ください。	ニット地など伸縮のはげしい素材やバイル地には使用しないでください。 時間が経つとボンドが変色する場合がありますので、白い生地や透明感のある素材には使用しないでください。