



お弁当袋&コップ袋の作り方

材料

お弁当袋	コップ袋
コード(ひも) 70cm×2本	コード(ひも) 50cm×2本
ループエンド ×2コ	ループエンド ×2コ
無地生地 タテ10cm×ヨコ34cm ……2枚	無地生地 タテ10cm×ヨコ20cm ……2枚
柄生地 タテ22cm×ヨコ34cm ……2枚	柄生地 タテ22cm×ヨコ20cm ……2枚

お弁当箱とコップの測り方

なるほど!

(入れるものをすべて重ねて測りましょう)

◆お弁当箱


1. マチ
お弁当箱を真上から見て奥行きを測ります。



2. よこ
お弁当箱を真上から見て長辺を測ります。



3. たて
右図のようにお弁当箱の長辺にメジャーを当ててゆったりめに採寸します。この長さの半分がたて幅です。



◆コップ袋

1. マチ
コップを真上から見てマチ幅を測ります。



2. よこ
コップを真上から見ながら持ち手を含めてよこ幅を測ります。



3. たて
右図のように、持ち手を含んだコップの周囲にメジャーを当てて、ゆったりめに採寸します。この長さの半分がたて幅です。



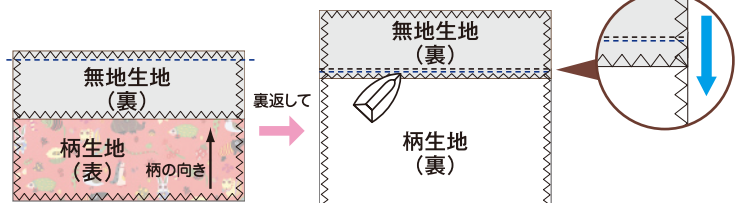
1 生地の手を始末します ミシン針11号

(手順はお弁当袋とコップ袋共通です)
柄生地・無地生地の手を全部、ジグザグ縫いで始末します。



2 柄生地と無地生地を縫い合わせます ミシン針11号

柄生地の柄の向きを確認してから中表に合わせ、縫い合わせます。

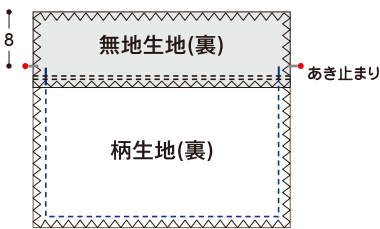


ぬいしろを下側に倒し、縫い合わせた線のすぐ下でステッチします。

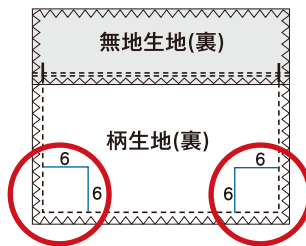
3 袋に仕立てます (お弁当袋とコップ袋について、マチの縫い方がそれぞれ異なります。ご注意ください) ミシン針11号

お弁当袋の仕立て方

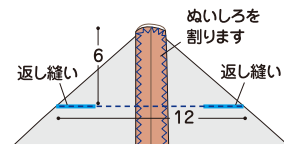
1 中表にして三辺を縫います。両端はあき止まりまで縫います。縫い始めと縫い終わりは返し縫いをします。



2 底の両端の角にマチのしるしを付けます。



3 底の角を三角に折り、ぬいしろを割ってからマチを縫います。角はカットしません。



なるほど! 「折りマチ」とは?

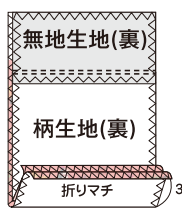
底を折ったまま袋に仕立てるだけの簡単なマチで、コップなど丸いものを入れる袋にぴったりです!

コップ袋の仕立て方

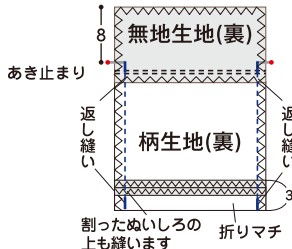
1 中表に合わせて、底を縫い合わせます。



2 底部分のぬいしろを割ってから、折りマチを3cm折ります。



3 底部分を折った状態で、両端をあき止まりまで縫います。縫い始めと縫い終わりは返し縫いをします。



なるほど! ミシン針は交換しましょう。

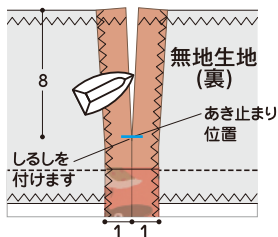
カラーベルトなどの厚いところを縫う場合は、ミシンが動きにくくなったりミシン針が折れやすくなりますので14号のミシン針を使い、普通地だけを縫う場合は、11号のミシン針を使います。



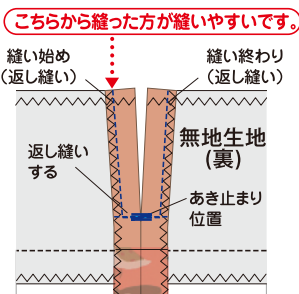
4 ひも通し口を縫います (手順はお弁当袋とコップ袋共通です)

ミシン針11号

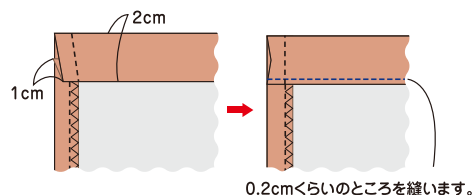
1 内袋のあき部分のぬいしろをアイロンで割ります。



2 ひも通し口を図のようにミシンで縫います。もう一方のあき部分も同様に縫います。



3 ミツ折りにし、ひもを通す部分を作ります。

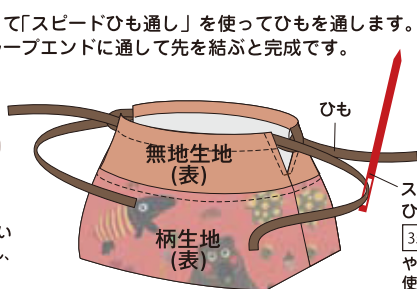


5 ひもを通します (手順はお弁当袋とコップ袋共通です)

本体を表に返して「スピードひも通し」を使ってひもを通します。ひもの両端をループエンドに通して先を結びと完成です。



ループエンドは小さい方の穴からひもを通し、先を結びます。



スピードひも通し 35-111 やわらかくて使いやすいひも通しです。



お弁当袋

コップ袋

ポケットティッシュケースの作り方

材料

柄生地 17cm×12cm...1枚



※重ねる長さはティッシュの大きさに合わせます。

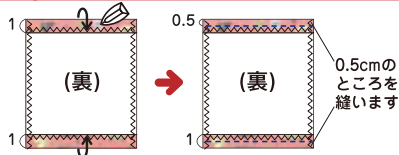
1 生地の手を始末します

ミシン針11号

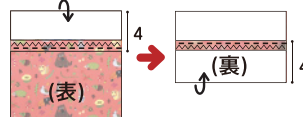


2 上下を1cmずつ折って縫います

ミシン針11号

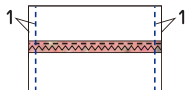


3 図のように重ねて待針でとめます



4 両脇を縫います

ミシン針11号



5 表に返して形を整えて完成です



付属品も豊富に勢揃い!

● カラーベルト ●



カラーベルト 1.5m巻 (全15色)



ナチュラルカラー レーンベルト 1m巻 (全14色)

● カラーひも ●



カラーひも 3m巻 (細・中細・太) (各15色)



ナチュラルカラー コード 3m巻 (全14色)

● Dかん ●



カラーDかん 2個入 (全7色)



ナチュラルカラー Dかん 2個入 (全8色)

● ループエンド ●



カラー ループエンド 2個入 (全7色)



ナチュラルカラー ループエンド 2個入 (全8色)