



かぎ針編みの ルームシューズ



使用道具

クロバーかぎ針「ペン-E」7/0号
クロバー太番手用とじ針

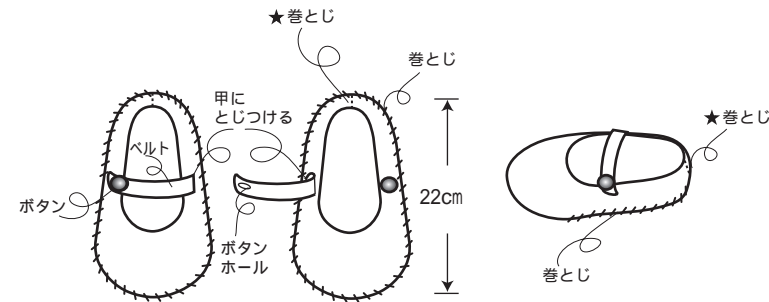
使用材料

並太毛糸
： 2玉（約70g）
ボタン： 2個（直径23mm）

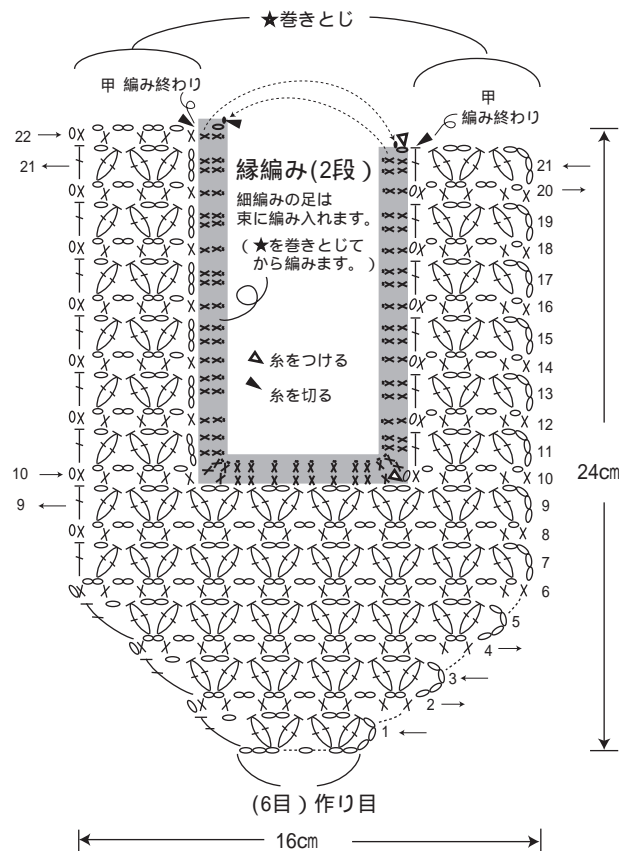
- ...くさり編み
- ...引き抜き
- X ...細編み
- ┆ ...中長編み
- ┆ ...長編み
- ⋈ ...バック細編み
- ▽ ...細編み2目編み出し
- ⊕ ...長編み2目の玉編み

作り方

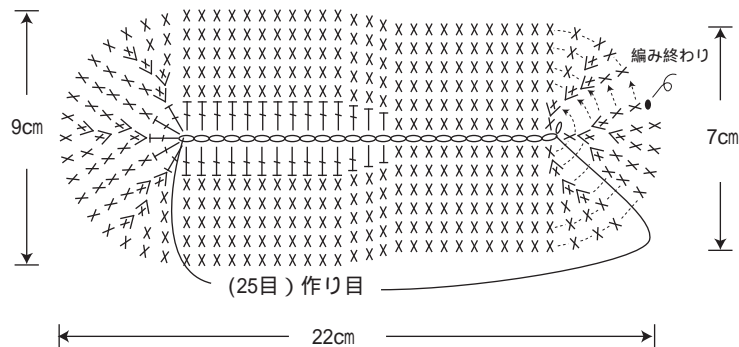
- ① 底、甲、ベルトを各々2枚ずつ、図のように編みます。
- ② 甲のかかと側を巻きとじにし、足首側に縁編みを編みます。
- ③ 底と甲を外表にあわせて巻とじます。
- ④ 甲のサイドにベルトをとじつけ、反対側にボタンをつけます。



甲 くさり6目作り目し、9段めまで編み
10段めからは左右に分けて編みます。
細編み、長編みの玉編みの 足は下の段の
くさり2目のネットに束に編み入れます。



底 くさり25目作り目し、かかと側とつま先側で増し目しながら
うず巻状に編みます。



ベルト くさり21目+6目作り目し、図のように編みます。

