＜作品名＞
ふわふわマフラー

＜作品No.＞
681468

＜デザイン＞ クロバー

＜できあがり寸法＞ （置き寸）
幅　約18cm　　長さ　約150cm

＜使用毛糸＞

毛糸名	色	No.	g数	玉数
ニュアージュ	モノトーン	61-264	150g	3玉

＜使用道具＞
クロバー棒針「匠」2本針ジャンボ 15mm

＜ゲージ＞ 10cm平方
ガーター編み　　約5.5目×11段

＜編み方＞
①一般的な作り目を10目作ります。（きつくなりすぎないように注意しましょう）

②ガーター編みで3玉の糸を編み切りますが、編み終わりに伏せ止め分の糸を1mくらいの残します。

③編み終わりはつらないように伏せ止めをします。

（ 初級・中級・上級 ）

＜編み目記号＞
棒針編み

| =表目
| =裏目
● =伏せ止め

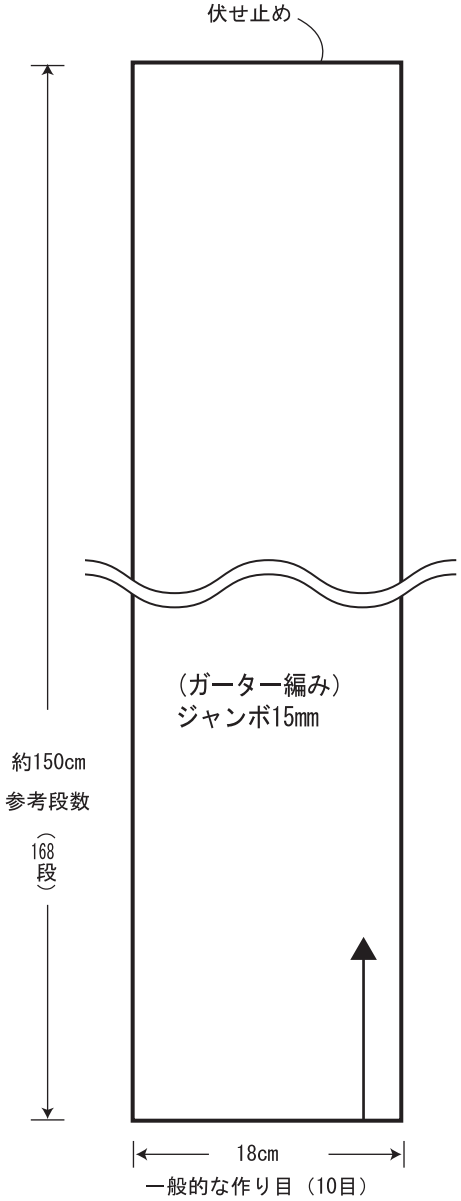

奇数段で編み終わった場合

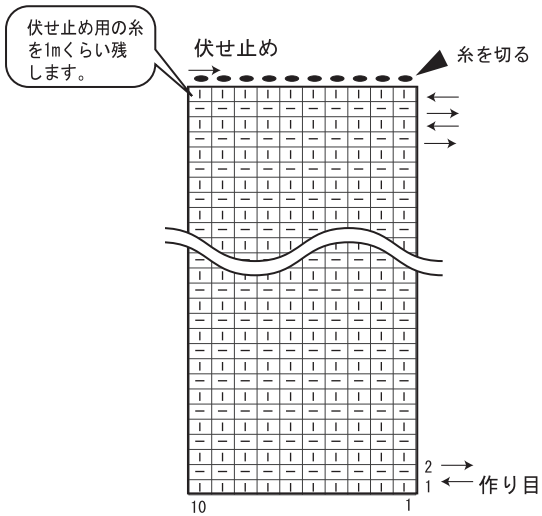

偶数段で編み終わった場合

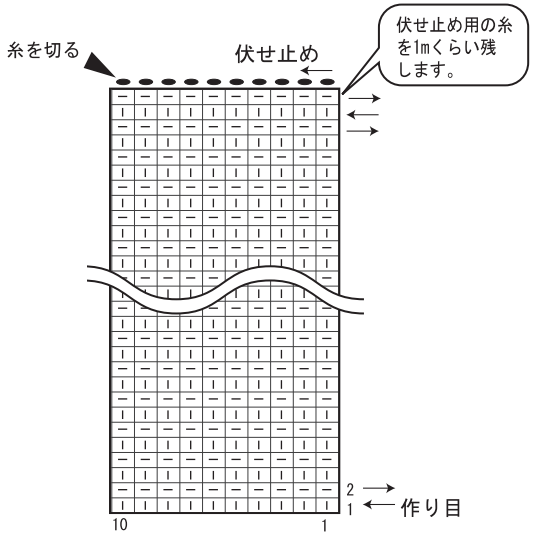

クロバー株式会社