

*「鎧（よろい）編み」とは、編み模様が鎧の小札（こざね）のように見える編み方です。

<鎧（よろい）編みの編み方動画をクロバーホームページにてご覧いただけます>

道具：ジャンボかぎ針 10 ミリ<作り目の時に使用します>

8 ミリ<鎧編みに使用します> ジャンボとじ針

材料：クロバージャンボメリノ 2玉

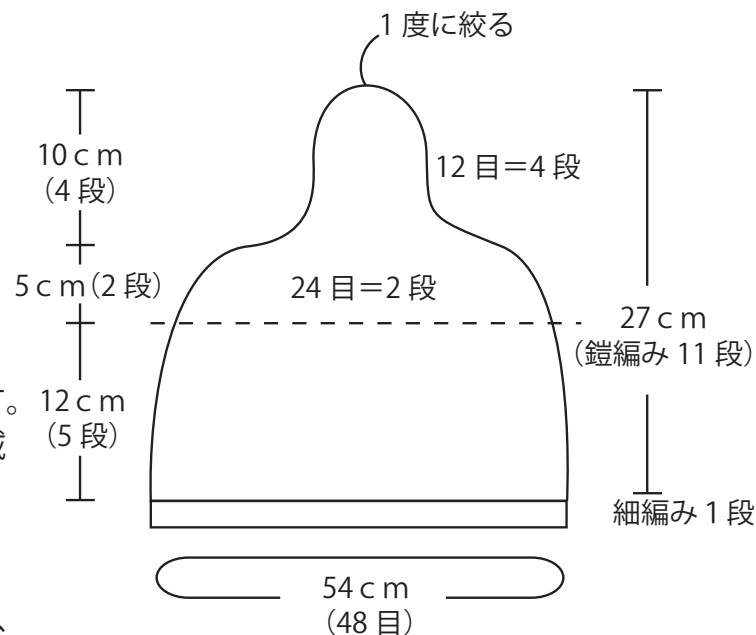


真田幸村
バージョン

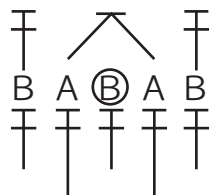
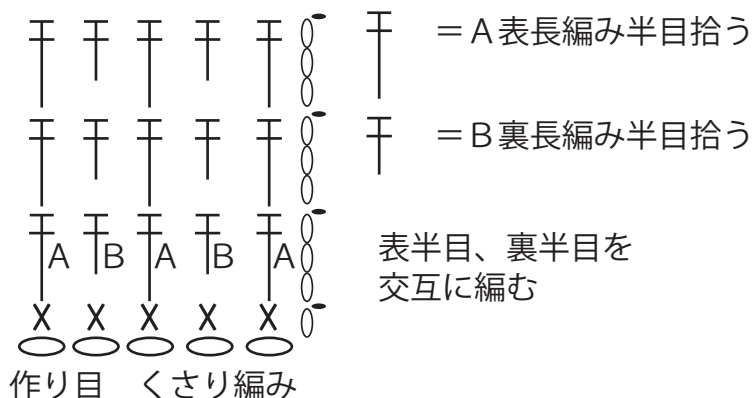
*家紋はフェルトを切り抜き、縫い付けます。型紙は別紙

編み方

1. くさりの作り目はジャンボかぎ針 10 ミリで 48 目作り、8 ミリに変えてくさり 1 目で立ち上がり、細編み 48 目編み、輪にします。
2. 立ち上がりは（くさり 3 目）で鎧編みを増減無しで 5 段編みます。
3. 6 段め 24 目に減目して<減目の編み方図参照> 2 段編みます
4. 8 段め 12 目に減目して 4 段編み、最後の糸約 30 cm をとじ針に通して、裏で 1 度にしばります



鎧編みの編み図



鎧編み 減目の編み方

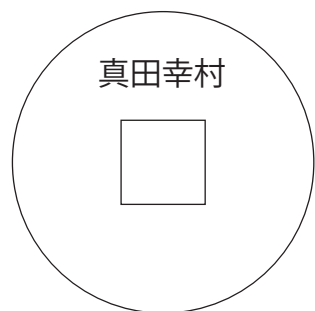
針に糸をかけず、A A を拾って (③は編まない) 2 回引きで編む




クロバージャンボかぎ針を
使って**鎧編み**で編む

武将ニット帽（型紙）

＊フェルト等をお好きな型に切り抜き、帽子に縫い付けてください。



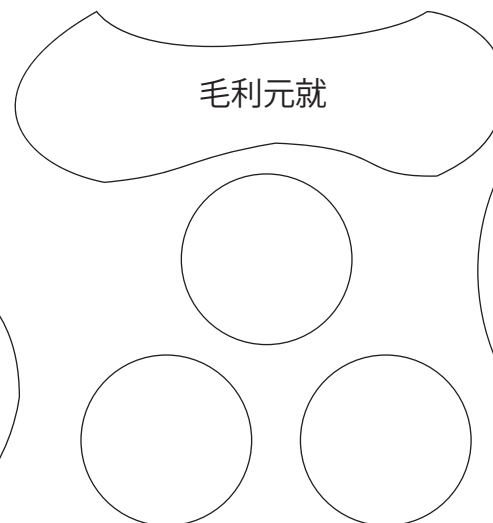
真田幸村



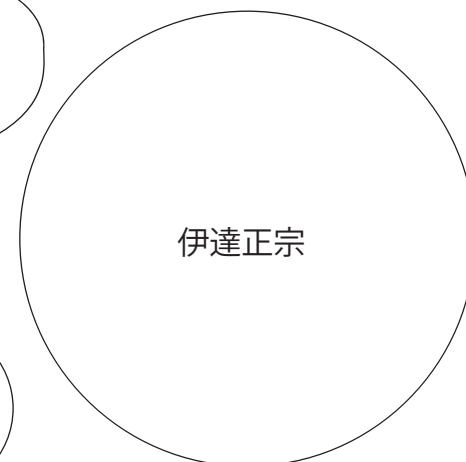
織田信長




豊臣秀吉



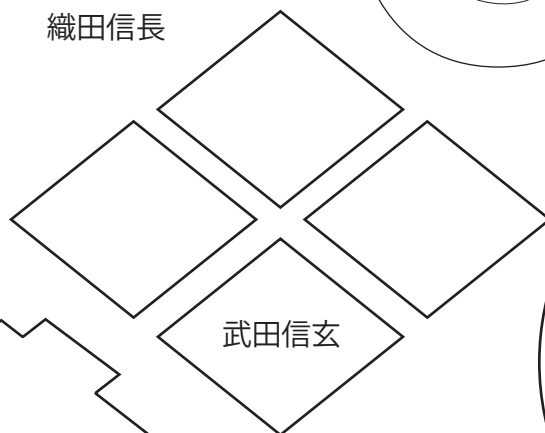
毛利元就



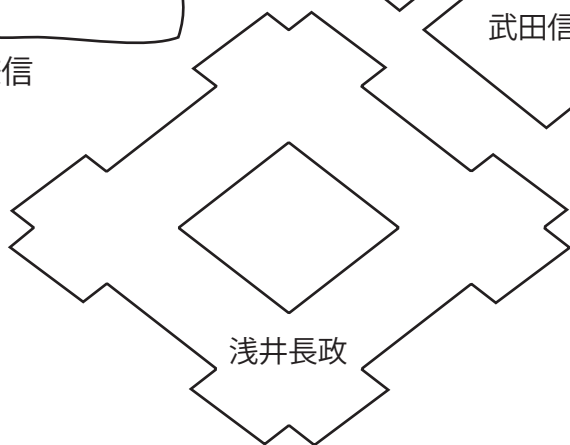
伊達正宗



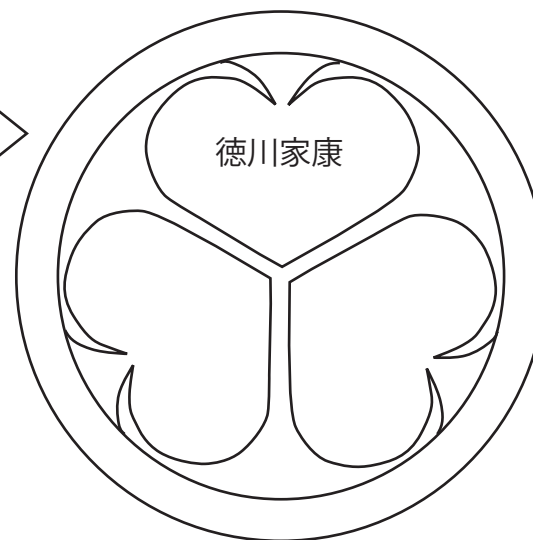
上杉謙信



武田信玄



浅井長政



徳川家康



石田三成

クロバー株式会社