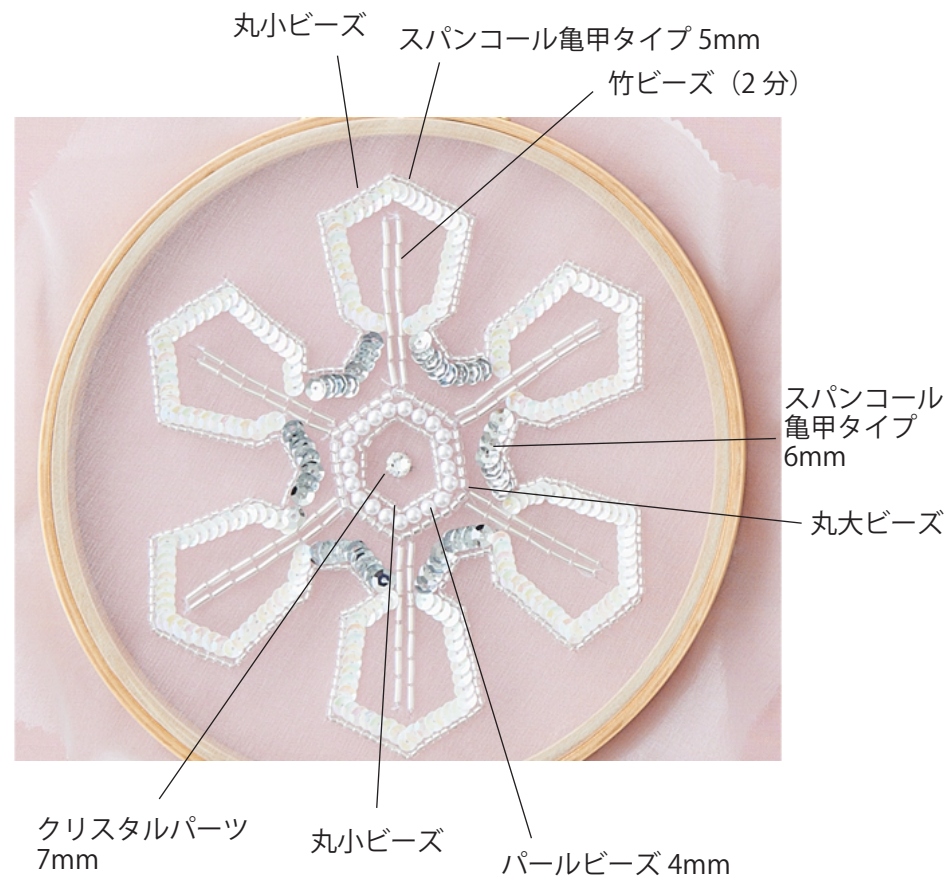



# ビーズクチュールのための刺しゅう図案「雪の結晶」

デザイン／米永真由美

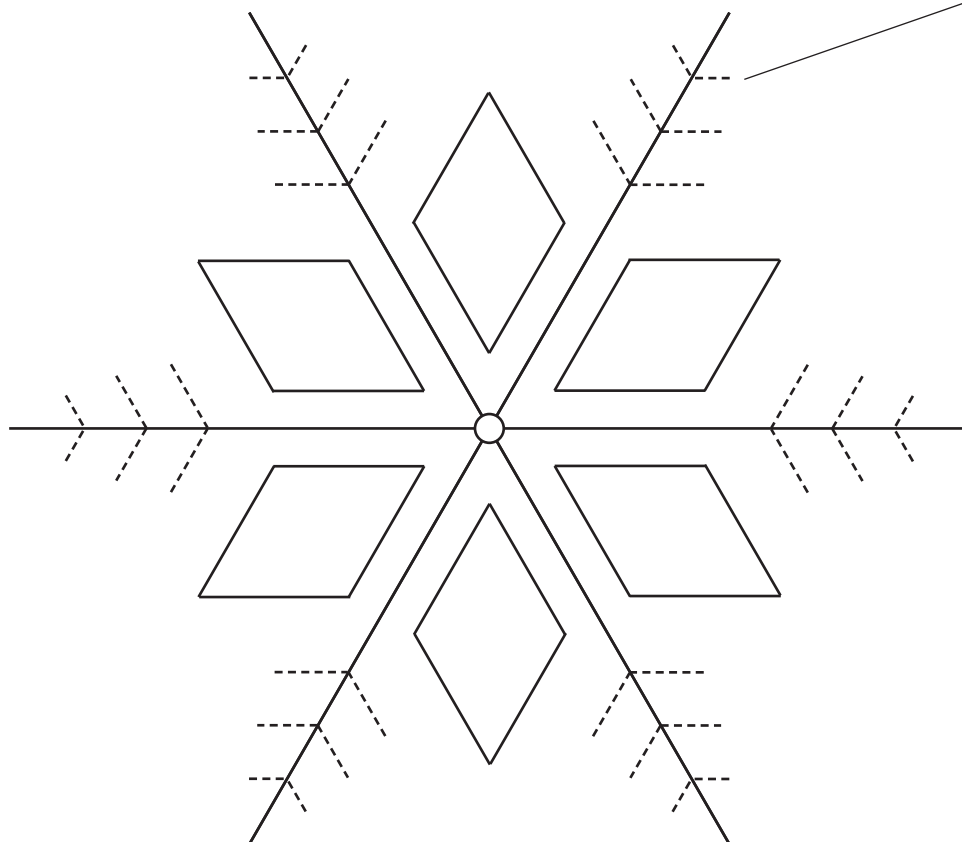
図案 A



写真を参考に、お手持ちのビーズやスパングルでお楽しみください。

# ビーズクチュールのための刺しゅう図案「雪の結晶」

図案 B



丸小ビーズ  
(点線部分は線を囲むように  
ステッチする)

スパンコール 4mm


ドロップ型パールビーズ 4×9mm



クリスタルパーツ  
7mm

写真を参考に、お手持ちのビーズやスパングルでお楽しみください。

図案 C



竹ビーズ (2分)

スパンコール亀甲タイプ 6mm

丸小ビーズ

パールビーズ 4mm



丸大ビーズ

ドロップ型パールビーズ 6×15mm

クリスタルパーツ  
7mm

写真を参考に、お手持ちのビーズやスパングルでお楽しみください。