

# レース針「ペン-E」で編む アイリッシュクロッシェ 蝶のブローチ (大)



<用具>

レース針「ペン-E」No.6

<材料>

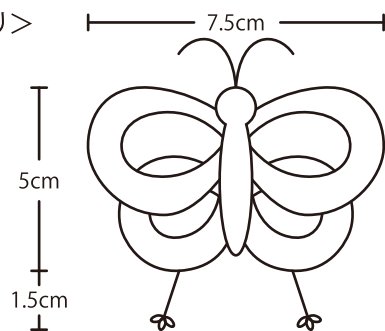
レース糸 #40 適宜

パディングコード用の糸

(オлимпাসエミーグランデ) 適宜

ブローチピン

<でき上がり>



<作り方>

上の羽 ① エミーグランデ2mを4つ折りにして、パディングコードを用意する。

② 編みはじめと最後の段にコードを入れて編む。

下の羽 ① エミーグランデ180cmを4つ折りにして、パディングコードを用意する。

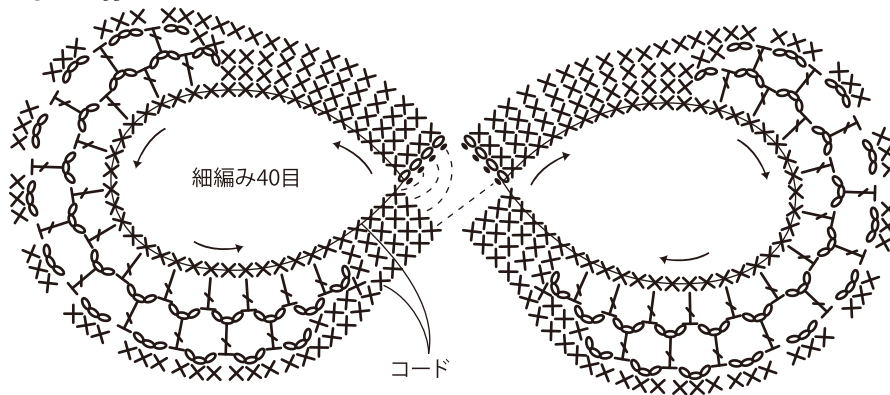
② 編みはじめと最後の段にコードを入れて編む。

胴体・触覚をレース糸のみで図のように編む。

それぞれを図を参照してまとめ、胴体の裏にブローチピンをつけてでき上がり。

- くさり編み
- × 細編み
- ▲ 細編み2目一度
- ・ 引き抜き編み
- ┆ 中長編み
- ┆ 長編み

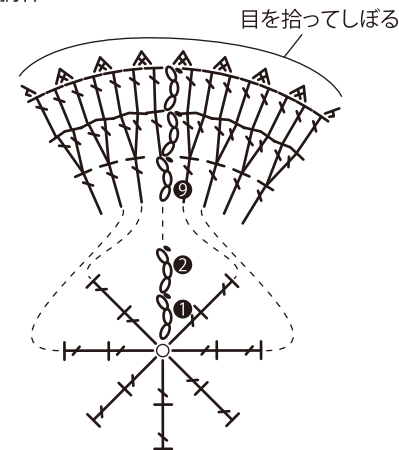
○上の羽



○触覚



○胴体



○下の羽

