


アニマルクッション ねこ

<デザイン> 田畑 真代
 <できあがり寸法> (置き寸)
 たて: 約30cm よこ: 約30cm(耳を含まない)



<使用毛糸>

毛糸名	色	No.	g数	玉数
モフモ	ブラウン	60-569	280g	2玉
並太毛糸	黄色		10g	少々
	水色		10g	少々
	黒		10g	少々

<使用道具>

ジャンボかぎ針(15mm)
 かぎ針(6/0号)
 とじ針

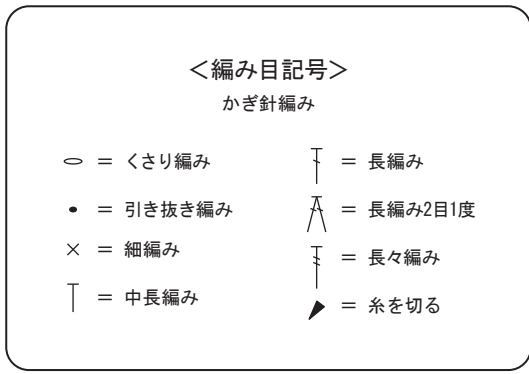
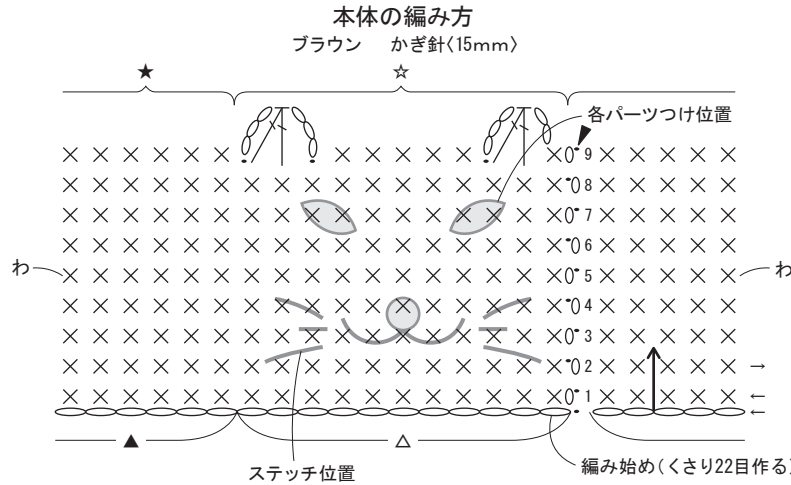
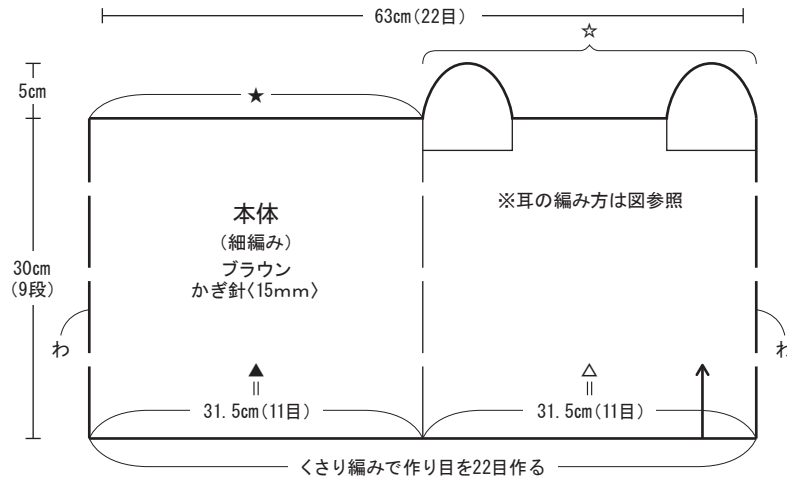
<その他の材料>

中わたクッション 30cm×30cm 1個

<ゲージ> 10cm平方
 細編み: 3.5目×3段


<編み方>

- ① くさり編みで作り目を22目作り、最後は耳を編みながら細編みで編みます。
- ② 各パーツを編み、本体に縫いつけます。
- ③ 本体にステッチをし、耳先を整えます。
- ④ 中わたクッションを入れ、上下を巻きかがります。



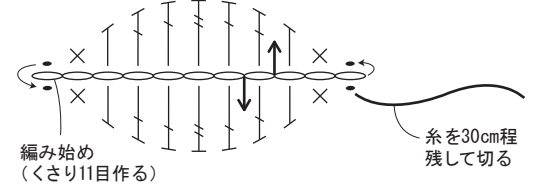
鼻の編み方 (1枚)

黒
 かぎ針 (6/0号)
 ※編み地の裏側を使う
 糸を20cm程残して切る



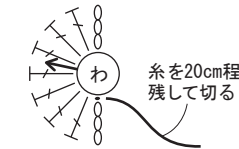
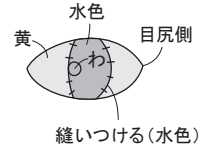
目の編み方 (2枚)

黄色
 かぎ針 (6/0号)



瞳の編み方 (2枚)

水色
 かぎ針(6/0号)
 ※編み地の裏側を使う



仕上げ

ねこらしい耳になるように先をつまんで形を作る(ブラウン)

