

# アニマルクッション くま



<デザイン> 田畑 真代

<できあがり寸法> (置き寸)

たて: 約30cm よこ: 約30cm(耳を含まない)

<使用毛糸>

毛糸名	色	No.	g数	玉数
モフモ	スノーホワイト	60-499	300g	2玉
並太毛糸	黒		10g	少々
並太毛糸	グレー		10g	少々

<使用道具>

ジャンボかぎ針<15mm>  
かぎ針<6/0号>  
とじ針

<その他の材料>

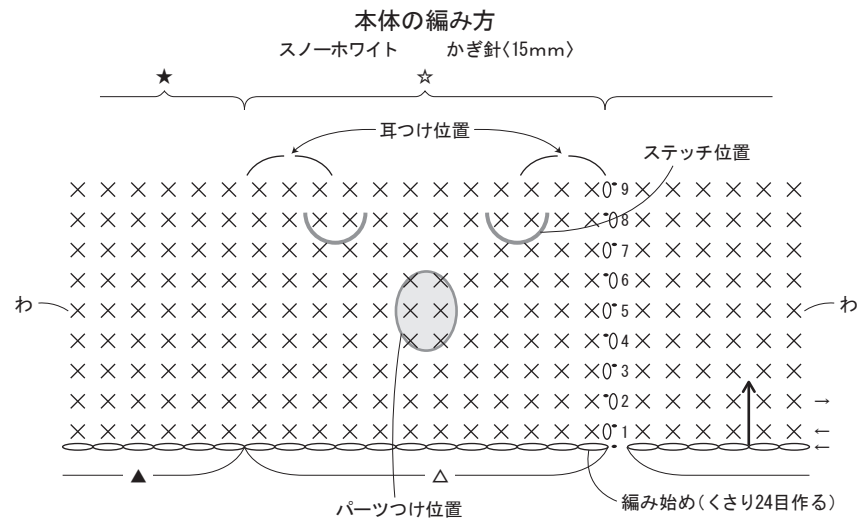
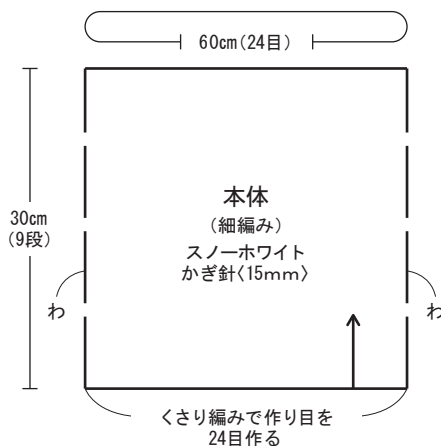
中わたクッション 30cm×30cm 1個

<ゲージ> 10cm平方

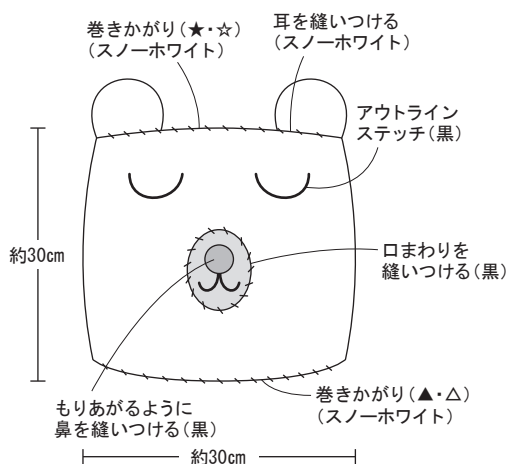
細編み: 4目×3段

<編み方>

- ① くさりで作り目を24目作り、細編みで編みます。
- ② 口まわり、鼻を編み、口まわりに鼻をつけ、ステッチをします。
- ③ 本体に目をステッチし、口まわりをつけ、中わたクッションを入れ、上下を巻きかがります。
- ④ 耳を編み、本体につけます。

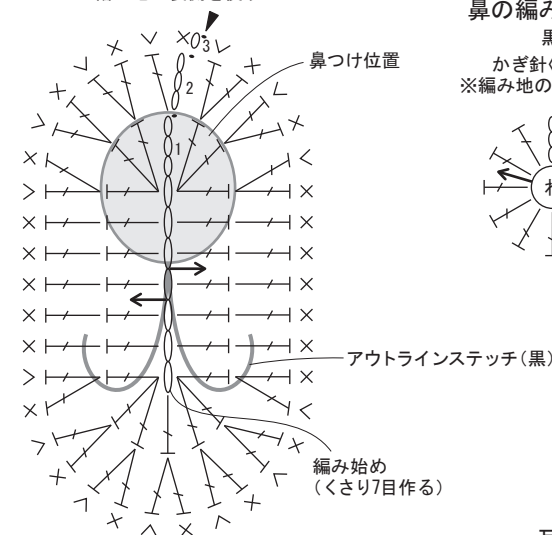


仕上げ



口まわりの編み方 (1枚)

グレー  
かぎ針<6/0号>  
※編み地の裏側を使う



鼻の編み方 (1枚)

黒  
かぎ針<6/0号>  
※編み地の裏側を使う



耳の編み方 (2枚)

スノーホワイト  
かぎ針<15mm>  
糸を15cm程残して切る



<編み目記号>

かぎ針編み

- = くさり編み
- = 引き抜き編み
- × = 細編み
- √ = 細編み2目編み入れる
- ┆ = 長編み
- Λ = 長編み2目1度
- ▲ = 糸を切る