

ヘアーバンド

<デザイン> 田畑 真代

<できあがり寸法> (置き寸)

幅 : 約10cm 頭回り : 約50cm



<使用毛糸>

毛糸名	色	No.	g数	玉数
ルネッタ	グリーン	60-578	45g	1玉
	チャコール	60-580	30g	1玉

<使用道具>

棒針2本針 ジャンボ<12mm>
とじ針

<ゲージ> 10cm平方

模様編み : 9目×9段

<編み方>

- ① 指でかける作り目を9目作り、2段ごとに配色しながら模様編みで本体を44段編み、伏せ止めをします。
- ② 編み始めと編み終わりを巻きかがりでつなぎます。
- ③ 指でかける作り目を5目作り、模様編みで帯を10段編み、伏せ止めをします。
- ④ 本体のつなぎ目に帯を巻き、編み始めと編み終わりを巻きかがりでつなぎます。

<編み目記号>

棒針編み

□ = □ 表目

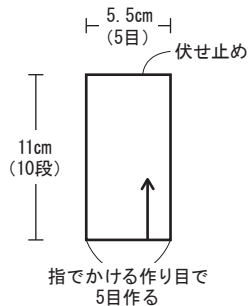
□ = グリーン

□ = 裏目

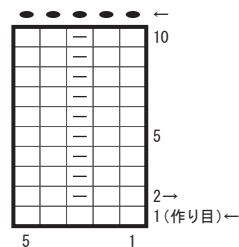
■ = チャコール

● = 伏せ止め

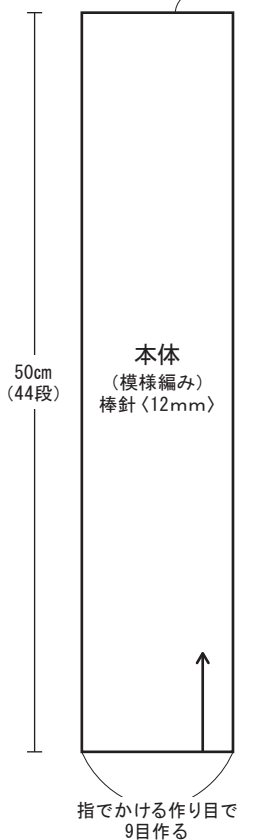
帯
(模様編み)
グリーン
棒針<12mm>



帯の編み方

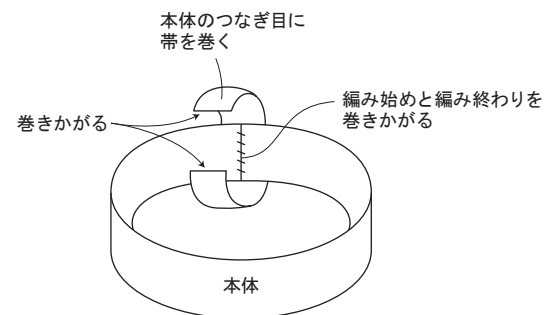
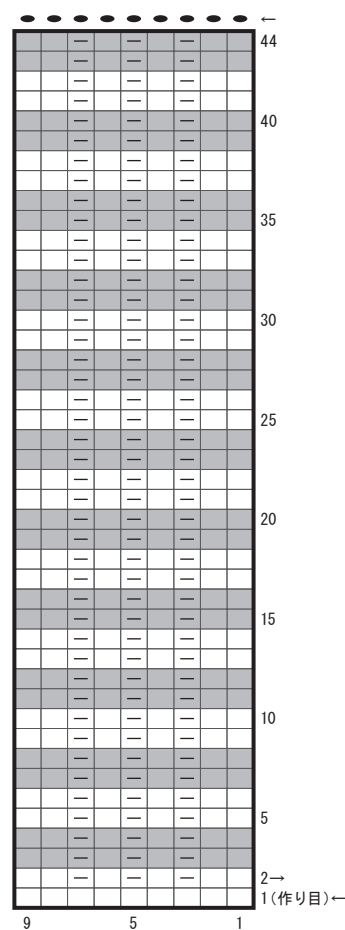


10cm (9目) 伏せ止め



本体
(模様編み)
棒針<12mm>

本体の編み方



できあがり図

