

# フェルトパンチャーで作る ひなまつりの額絵

※商品の使い方は、製品付属の使い方説明書をご覧ください。



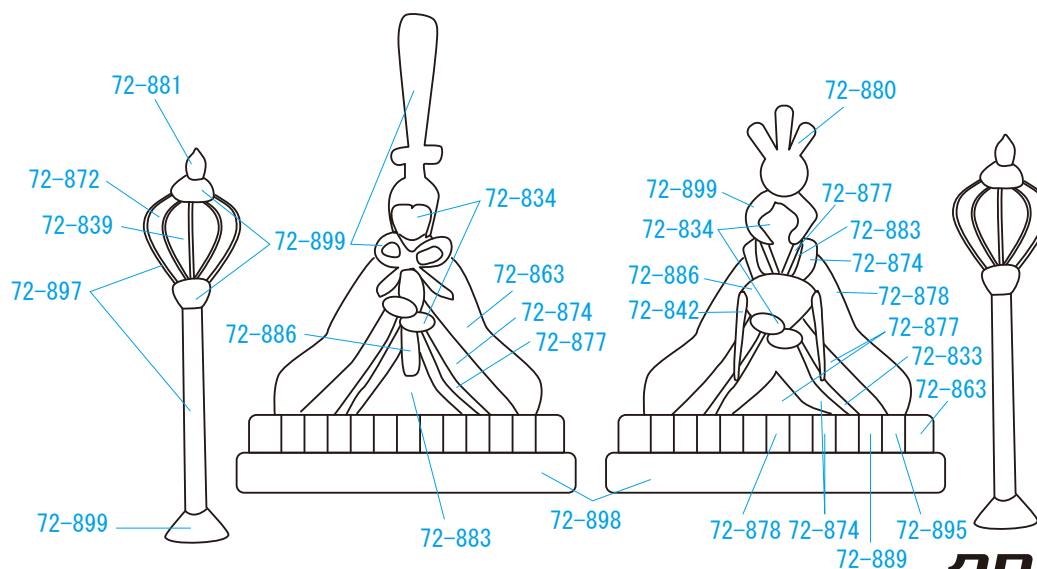

デザイン／ tamayu

## 用具

クロバー  
フェルトパンチャー＜1 本針＞  
フェルトパンチャー＜3 本針＞  
フェルトパンチャー用スポンジマット  
クロバーNew チャコピー 片面  
トレーサー、水性チャコペン

## 材料

綿麻布、パフウール、好みの額




※数字はパフウールの商品番号です

**クロバー株式会社**

フェルトパンチャーで作る ひなまつりの額絵 1-2

- ①布に図案をチャコピーで写します。  
このとき、細かいところは写しません。
- ②下の層、広い面積から刺していきます。
- ③スチームアイロンをかけて、額装します。



※数字はパフウールの商品番号です

**クロバー株式会社**

フェルトパンチャーで作る ひなまつの額絵 2-2