



ダブルフックアフガン編みの
春夏のセーター

デザイン：百岳 玲子

＜用具＞

クローバー ダブルフックアフガン針 6号
クローバーかぎ針 4/0号
クローバー 段数マーカー

＜材料＞

ニッケロンS
a シルクカーム (183) …180g
b ニッケよそおい (803) …150g

＜ゲージ＞10cm角

模様編み
約20目 10段

＜出来上がり寸法＞

サイズ 着丈47.5cm 身幅48cm 袖丈27.5cm

作り方 *詳しい編み方は2、3枚目の図を参考にしてください。

ダブルフックアフガン編み

模様編 (平編みのダブルフックアフガン編み)

注：裏面を表として使います。

a シルクカーム (183) チェリーピンク

b ニッケよそおい (803) ピンク

かぎ針編み (縁編み、衿ぐりなど)

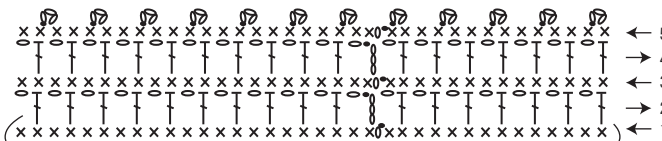
…a系使用、かぎ針4/0号使用

- ①前後身頃を模様編みで編みます。
- ②前後身頃の肩を中表に合わせてa系でかぶせはぎをします。
- ③前後身頃の脇を中表に合わせてa系で半返し縫いをしてとじます。

前身頃の脇の段数が後より3段多くなっていますので、いせ込みながらとじます。

- ④すそ、左右の袖口、衿ぐりの縁編みを編みます。a系を使い、かぎ針編みで図の様に編みます。

すそ、左右の袖口の縁編み



袖口合計拾い目数 (90目) 後身頃袖口 (48目)
前身頃袖口 (42目)

前後すそ合計拾い目数 (192目)

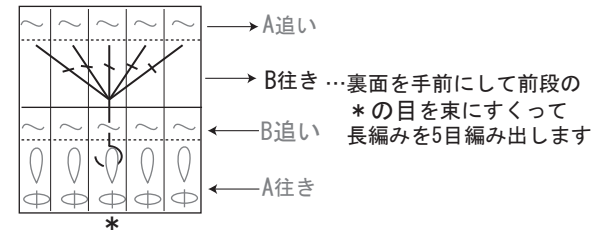
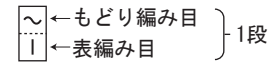
衿ぐりの縁編み



衿合計拾い目数 (114目) 後身頃衿 (51目)
前身頃袖口 (63目)

＜編み目記号＞

ダブルフックアフガン編み



⊕ …前段のもどり編み目のくさり編みをそっくり拾います。

○ …チェーンペトウル編み (表編み1目とくさり1目)

○ …前段のもどり編み目のくさり編みをそっくり拾ってチェーンペトウル編み

○ …くさり編み

† …長編み

‡ …長々編み

⌈
⌋ …もどり編み目の2目一度

かぎ針編み

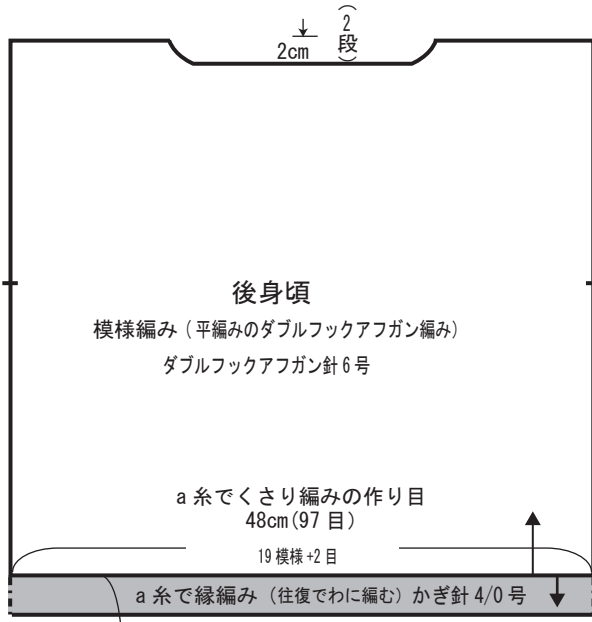
○ …くさり編み

† …長編み

X …細編み

• …引き抜き編み

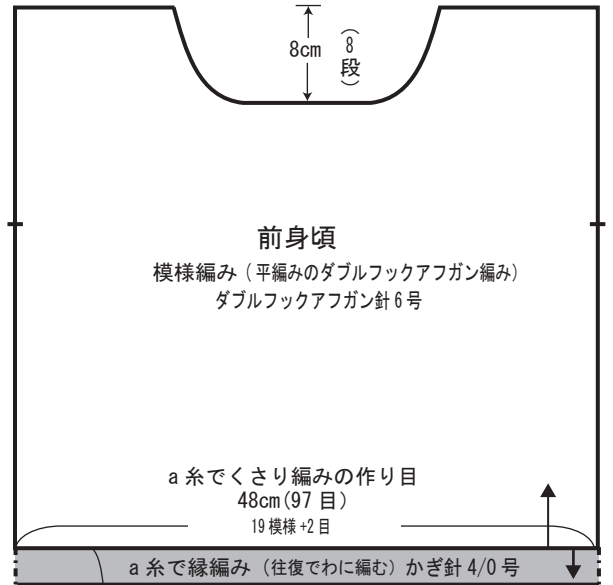
13cm (26目) → 22cm (45目) → 13cm (26目) →



(96目) 拾い目

縁編みの編み方は1枚め参照

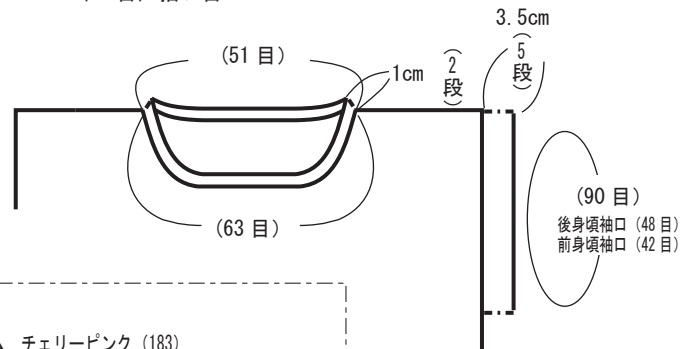
13cm (26目) → 22cm (45目) → 13cm (26目) →



(96目) 拾い目

衿ぐりと袖口の縁編み

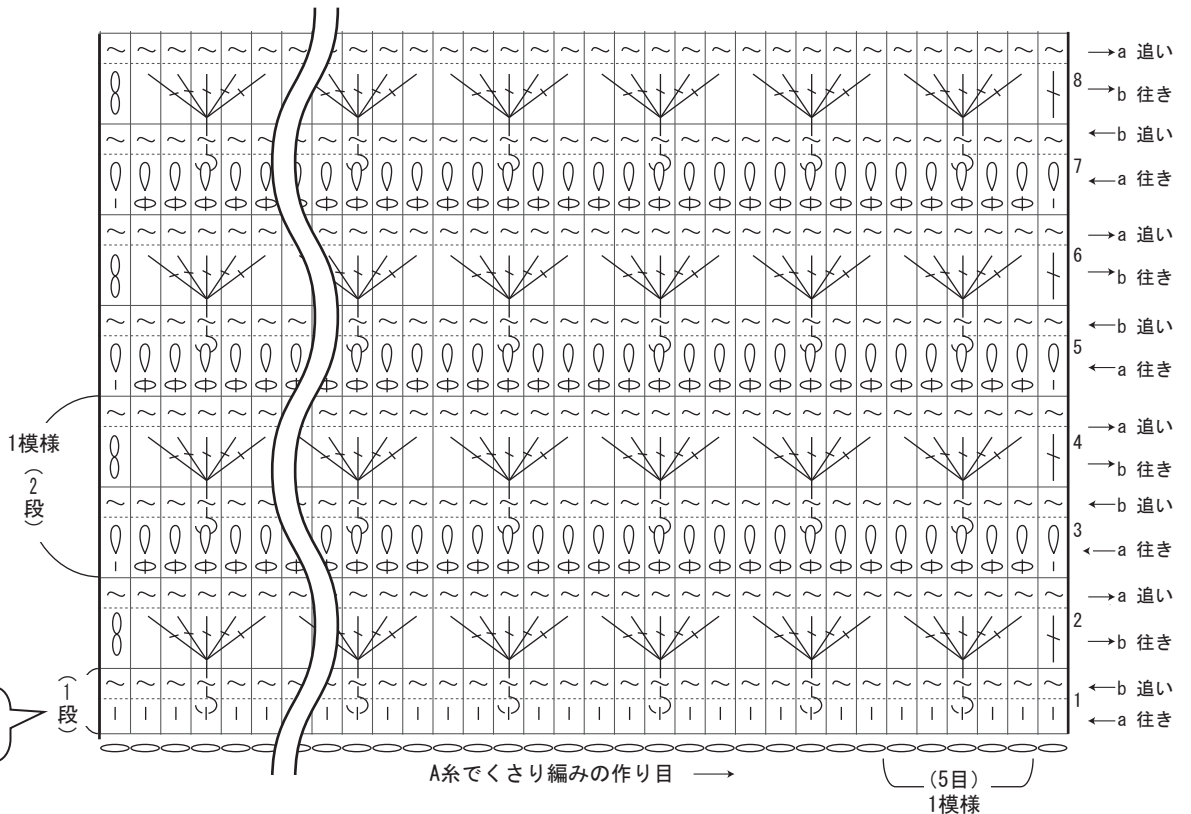
編み方は1枚め参照
かぎ針4/0号



模様編み 増減目は3枚め参照

編むときは「模様編み図の面」が手前になります。
作品は裏面 (向こう側の面) を表にして使います。

- a シルクカーム チェリーピンク (183)
- B ニッケよそおい ピンク (803)



前後衿ぐりの編み方

