



akie-knit 岡村 明恵

<使用針>

クローバーかぎ針 6/0号

<材料>

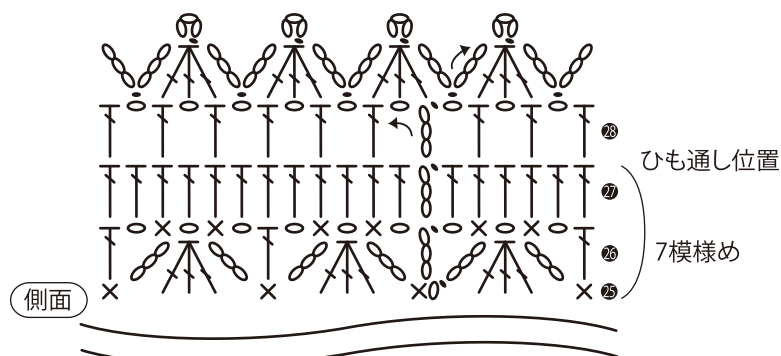
袋型保温保冷シート

<ペットボトルケース・ホワイト>

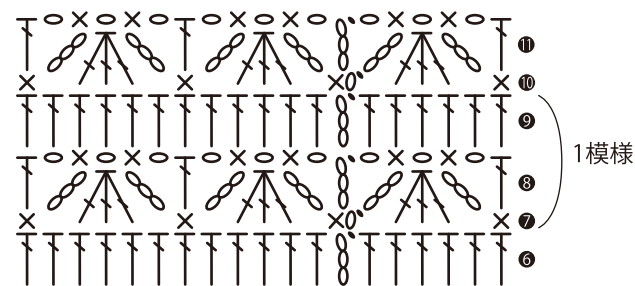
エアデオコットン 60-641 ピンク 2玉

※お好きな色で編んでください。

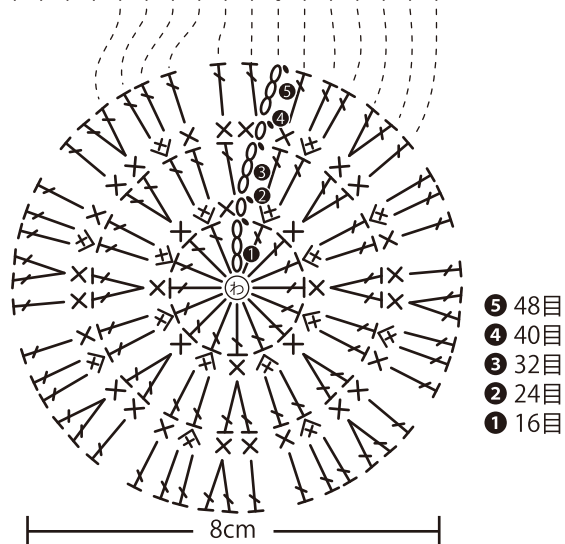
保温保冷シートで作る ペットボトルホルダー<リボンタイプ>



側面



底



細編み 2目を編み入れる (1目の増し目)

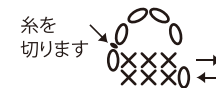
ひも



80目(約38cm) ※長さは好みで

- ① 底から図のように編みます。
- ② 柄7模様分を編み、ひも通し位置の段からひっくり返して中から反対側に編みます。
- ③ 縁部分が折り返り、倒れるように編みます。
- ④ 保温保冷シートを裏返して白い面を表側にします。中に入れこんでできあがりです。
- ⑤ 持ち手部分ははじめに糸を少し長め(約25cm)に残して編み、最後に反対側のくさり(A)を編みます。木ボタン2個でぬいつけます。

持ち手



40段(約18cm)

最後に編みます (A)

- くさり編み
- × 細編み
- ・ 引き抜き編み
- ┆ 中長編み
- ┆ 長編み
- ▽ 細編み 2目を編み入れる (1目の増し目)