

# 1目ゴム編みのスヌード

<デザイン> 笠間 綾

<できあがり寸法> (置き寸)

首回り：約140cm 幅：約20cm



## <使用毛糸>

毛糸名	色	No.	g数	玉数
ルネッタ	ベージュ	60-506	約200g	2玉
	ブルー	60-577	約55g	1玉

## <使用道具>

2本針ジャンボ<12mm>  
とじ針

<ゲージ> 10cm平方

1目ゴム編み：7目×9段

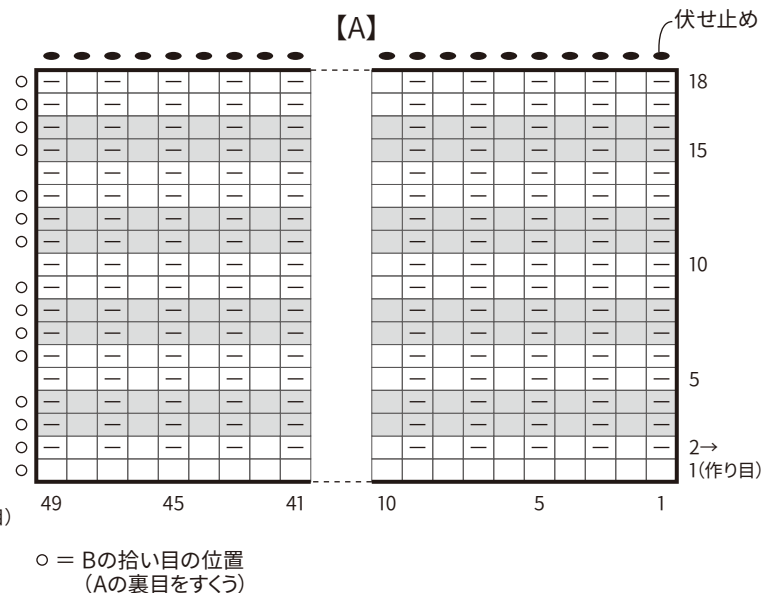
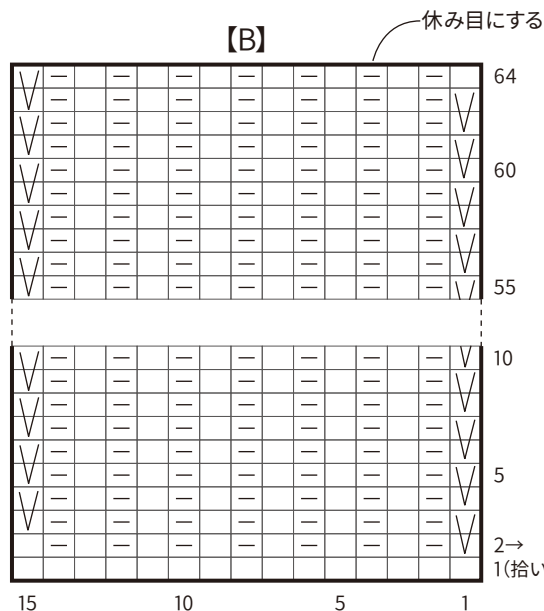
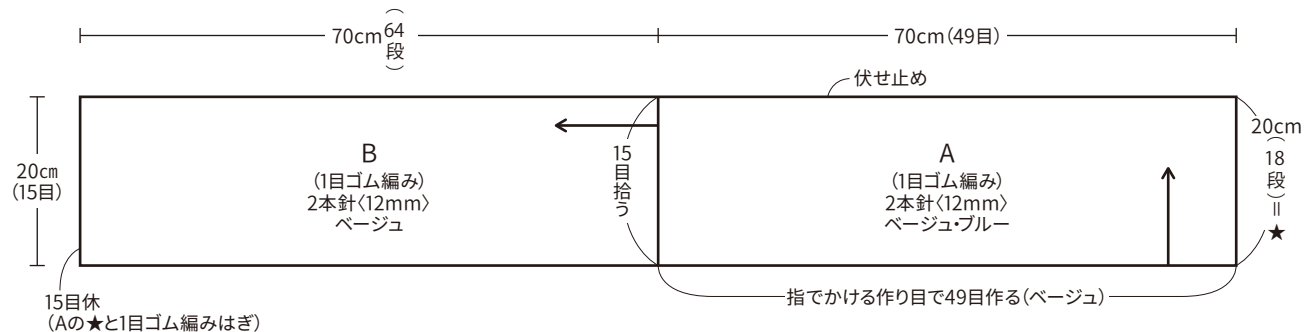
## <編み方>

- 指でかける作り目を49目作り、2段ごとに配色しながら1目ゴム編みで18段編み、伏せ止めをします。(A)
- Aの左端の裏目をすくって15目拾い、1目ゴム編みで64段編み、休み目にします。(B)
- Aの右端の裏目とBの休み目を1目ゴム編みはぎにして輪にします。

## <編み目記号>

棒針編み

- = □ 表目      □ = ベージュ  
□ = 裏目      □ = ブルー  
● = 伏せ止め



○ = Bの拾い目の位置  
(Aの裏目をすくう)