


ちくちくヨーヨープレート<ハート>の使いかた

はじめに

※この説明書は<ハートS><ハートL>共通です。イラストは<ハートS>で説明しています。

ちくちくヨーヨープレート

<規格>	できあがりサイズ(タテ×ヨコ)
<ハートS>	約 25×30mm
<ハートL>	約 40×45mm



ディスクは凸面側(CLOVERの「表」)文字が見える側が表です

<規格>	布の用尺	糸
<ハートS>	約 9cm角	約
<ハートL>	約 12cm角	約



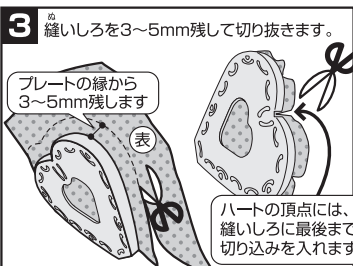
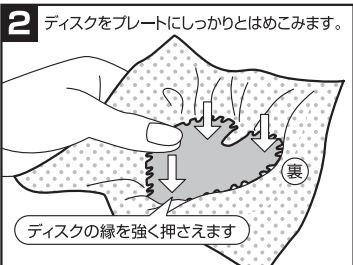

おすすめ

薄地～普通地のやわらかい
例. シーチング、ブロード、キャンブ、薄地サテン、オーガンジー、レース(細かいもの)、フланネル、ちりめ

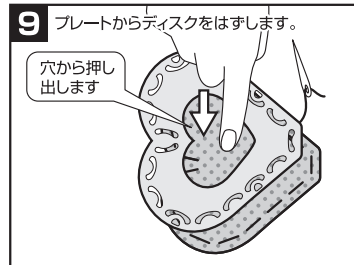
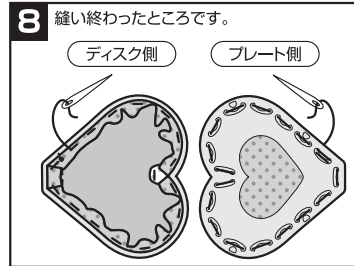
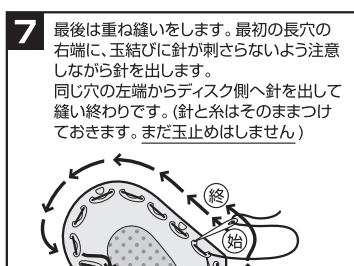
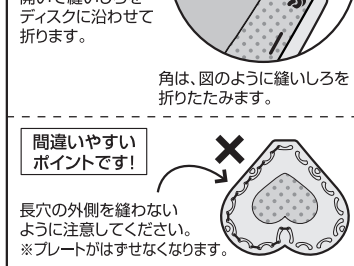
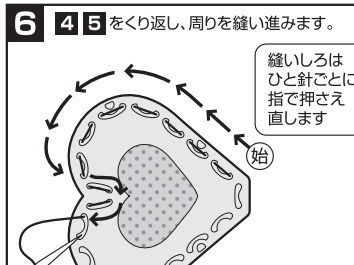
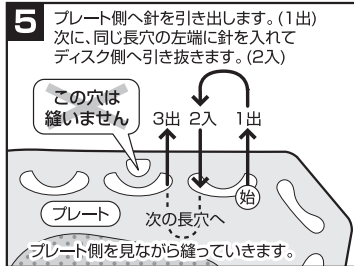


適さない

中厚～厚地、硬い布、目の粗
例. デニム、キャンパス、フェルト、中厚～厚地ウール、コーデュロイ、ニット地、皮革及び合皮、コーティング加工布、レース(など目の粗いもの) など

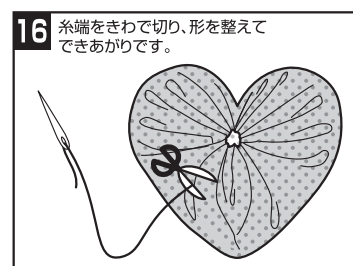
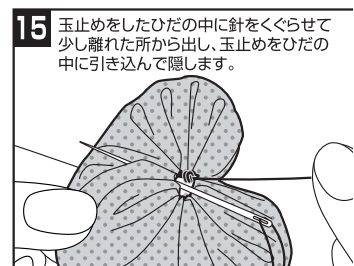
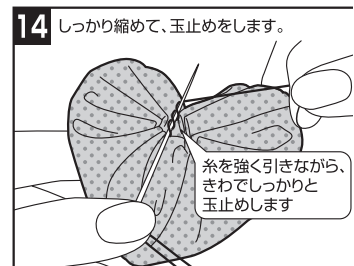
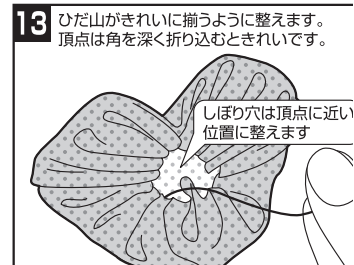


※ 布地が薄い場合はディスクとプレートがはずれやすいので、しっかり挟んで持ちましょう。



<使用上の注意>

- ・ 高温により変形しますので、アイロンなどのご使用はお避け下さい。
- ・ 過度の力が
- ・ 長期使用しない場合は、布地をセットしない状態で保管して下さい。
- ・ 本品は柔軟
- ・ ディスクは:



<規格>	布の用尺	糸の長さ
<ハートS>	約 9cm角	約 45cm
<ハートL>	約12cm角	約 55cm



おすすめの布

薄地～普通地のやわらかい布

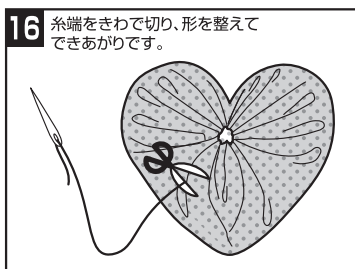
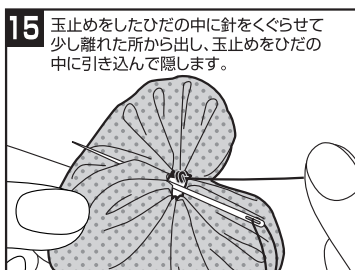
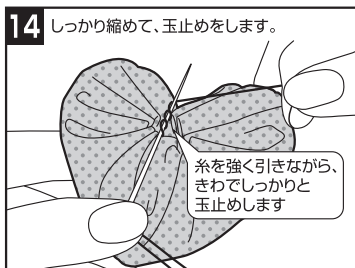
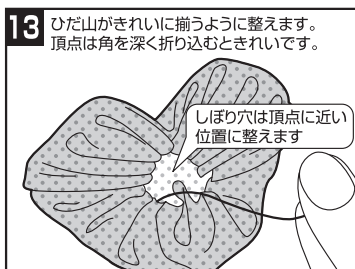
例、シーチング、ブロード、キャンブリック、薄地サテン、オーガンジー、レース(目の細かいもの)、フランネル、ちりめんなど



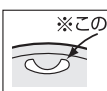
適さない布

中厚～厚地、硬い布、目の粗い布

例、デニム、キャンパス、フェルト、中厚～厚地ウール、コーデュロイ、パイル、ニット地、皮革及び合成皮革、コーティング加工布、レース(チュールなど目の粗いもの)など




うまくできないときは…

- * **針が通りません。**
→ ディスクはしっかりプレートにはめこまれていますか？(使いかた 2 を見て下さい)
→ プレートを横から見ると、穴の位置がわかりやすくなります。
- * **縫い終わって、プレートをはずそうとしたら、はずれません。**
→ 長穴の外側を縫っていませんか？(使いかた 6 を見て下さい)
- * **(縫い始めのとき) 縫えずに糸が通り抜けてしまいます。**
→ 玉結びが小さすぎるか、布目が粗すぎる可能性があります。
- * **(縫い終わって) 糸を引き締めようとしたら、縫い目が縮まりません。**
→ 途中で返し縫いしていませんか？
→ 途中で糸が絡んでいませんか？
→ 最初の玉結びを縫ってしまっていないですか？(使いかた 7 を見て下さい)
- * **糸が切れてしまいました。**
→ キルト糸などの丈夫な手縫い糸をご使用下さい。
→ 続けて作ると糸が傷むので、2～3個作ることに糸は新しく替えて下さい。
- * **きちんとぐし縫いになっていない所があります。(ひだの形が不規則になってしまいます)**
→ 縫いしろはきちんと折り返していますか？(使いかた 4 6 を見て下さい)
→ 長穴の端ギリギリに針を入れると、針先がすべて布を縫えていないことがあります。
※(右図) → 途中で返し縫いしていませんか？

- * **できあがりのヨーヨーの中心の穴が大きくなってしまいます。**
→ 厚い布を使うとひだに厚みがあるので、縫い縮めても中心の穴は小さくなりません。

* アイデアいろいろ *

並べてつないでも！




巻きかがり


中表に合わせて、端を巻きかがりでつなぎます。糸端は目立たないように中へ引き込むか、裏で始末するときれいです。

刺しゅうで取りつけても！

ブランケットステッチやフェザーステッチなどで取りつけます。

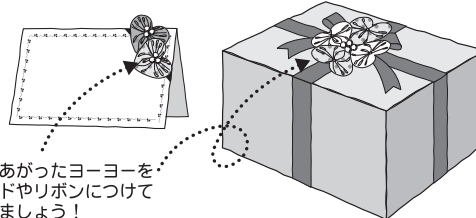


ビーズやボタンで飾っても！



できあがりに、ビーズやボタンなどを縫いつけます。

カードやラッピングにも！



できあがったヨーヨーをカードやリボンにつけて贈りましょう！

のご使用はお避け下さい。
ない状態で保管して下さい。

- ・ 過度の力が本体に加わると破損・変形の原因となりますので、厚地や硬い布地のご使用はお避け下さい。
- ・ 本品は柔軟な樹脂でできていますので、爪など硬いものによって傷つくことがあります。
- ・ ディスクはプレートよりもやや小さめに設計されています。薄地をご使用の場合ははずれやすいのでご注意ください。

クローバー株式会社
〒537-0025 大阪市東成区中道3-15-5
「お客様係」TEL. (06) 6978-2277

120602