



プラントハンガーづくりに
便利な道具が登場！

※ 商品の色は、印刷のため実際の色と異なる場合があります

PLANT HANGER GAUGE

プラントハンガーゲージ

特許出願中



PLANT HANGER CLAMP

プラントハンガークランプ



特許出願中

PLANT HANGER GAUGE


プラントハンガーゲージ

2～21cm まで 1cm 単位で使えるゲージです。

プラントハンガーは、“マクラメ”の技法を用いてつくるインテリアグッズです。マクラメの結び目を自由に組み合わせることで、様々なデザインの作品が作れます。プラントハンガーづくりには、“結び目の間隔を均等にあげる”という作業が必要です。その作業で **プラントハンガーゲージ** を使うと、間隔がきれいに揃った作品が仕上がります！

※“マクラメ”とは、結び目をつくる技法のことです。

- 内容
- ・プラントハンガーゲージ 4枚
 - ・クリップ 1個
 - ・説明書 1枚



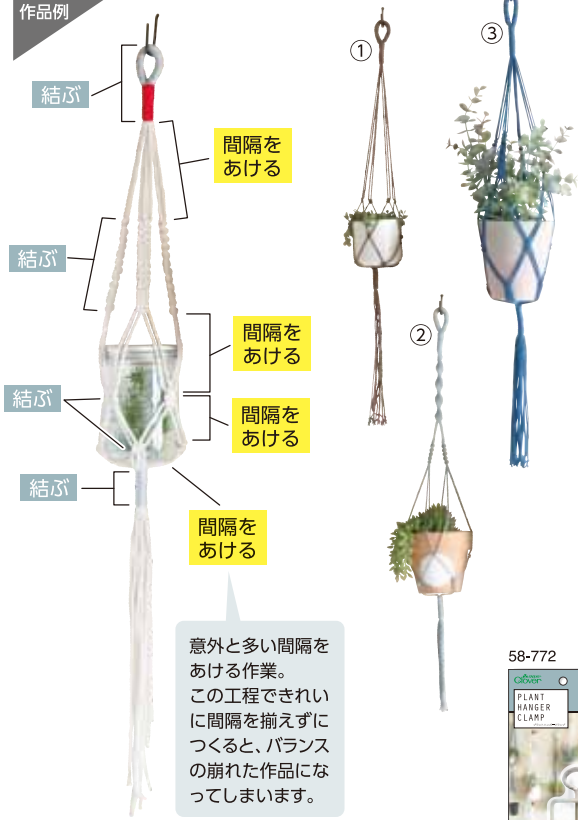
使い方 あけたい空間に合わせてプラントハンガーゲージを差し込み、結び目をつくります。



均等な間隔ができる

※商品の色は、印刷のため実際の色と異なる場合があります

作品例



意外と多い間隔をあげる作業。この工程できれいに間隔を揃えずにつくると、バランスの崩れた作品になってしまいます。

「基本の使い方」と「プラントハンガー3種の作り方」(左写真)説明書付き。初めての人でもコツを掴めば、基本のマクラメの結び目を組み合わせて自由に作品づくりが楽しめます。



58-771



58-772



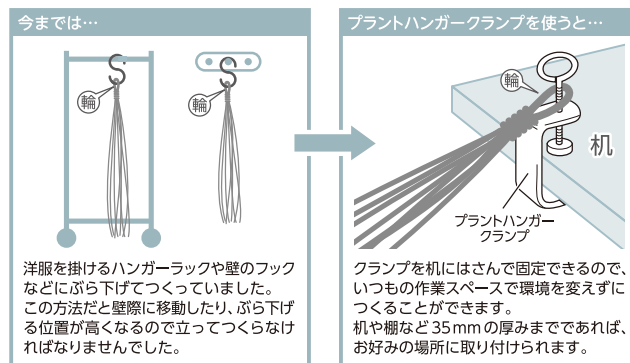
※パッケージはイメージです。

PLANT HANGER CLAMP

プラントハンガークランプ

プラントハンガーづくりに便利なクランプです。

プラントハンガーは、基本的に作品の輪になった部分を引っ掛けた状態で作ります。この **プラントハンガークランプ** があれば、机や棚などお好みの場所で作品づくりに取り掛かることができます！

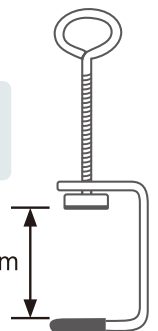


洋服を掛けるハンガーラックや壁のフックなどにぶら下げてつくってました。この方法だと壁際に移動したり、ぶら下げの位置が高くなるので立つてつくらなければなりません。

クランプを机にはさんで固定できるので、いつもの作業スペースで環境を変えずにつくることができます。机や棚など35mmの厚みまでであれば、お好みの場所に取り付けられます。

最大 35mm の厚みまではさむことが可能です。

35mm



品名 <規格>	発注No.	JANコード	希望小売価格	パッケージ・サイズ (幅×長さ×厚さ)
new プラントハンガーゲージ	58-771	4901316 58771 0	1,100 円+消費税	165×250×18 mm
new プラントハンガークランプ	58-772	4901316 58772 7	850 円+消費税	86×185×20 mm

<出荷日> 2017年7月24日より

●出荷単位 各5個(上記価格は2017年5月現在の価格です)